

UG-156 FDチェア脚キャップ 4個セット

取扱説明書：Ver 1.00

スペック

●セット内容:本体×4個 ●材質:エラストマー／ポリプロピレン ●サイズ:100×27×50(h)mm ●重量:12g (1個あたり) ●対応品番:LV-077RD FDチェアワイド RD、LV-077GY FDチェアワイド グレー

安全上の注意事項 ご使用の前によく読んで予測される事故を回避し安全にご使用ください。

⚠ 警告 取扱いを誤った場合、使用者が死亡または重傷を負う可能性があることを示します。

●ご使用前にお使いになる製品の取扱説明書を必ずお読みください。

⚠ 注意 ケガや本体破損、物品破損として拡大損害の原因となる行為を示します。

●本製品をお子様の手の届く場所に置かないでください。●本製品を長時間紫外線に当てると変色します。保管の際は本製品を取り外し、風通しのいい暗所で保管してください。●本製品を長期間使用すると摩耗や変形を起こします。使用前に摩耗や変形がないか確認し、摩耗が見られる場合は新品に交換してください。●個体差により装着時のきつさに差がある場合がございます。ご了承ください。●装着感が緩い場合はチェアのフレーム部にマスキングテープなどを貼り、隙間を埋めてご使用ください。●本製品は屋内専用です。屋外で使用する と破損したり、変形します。また、屋内であってもコンクリートなど固い床の場合摩耗が早くすすむ場合がございます。

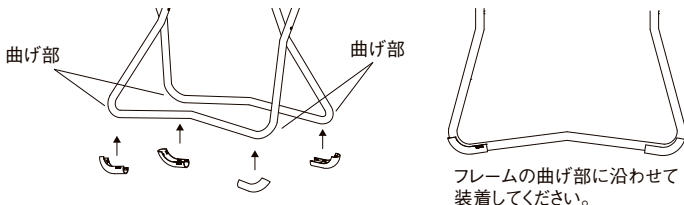
交換用部品の品番(名称)

XUG-156-1 (交換用FDチェア脚キャップ1Pc)

使用方法

FDチェアを組み立てます。

図のようにFDチェアの脚フレーム4か所に本製品を取り付けます。奥までしっかり押し込みます。FDチェアのアルミフレームの曲げ部に沿うように装着してください。



メンテナンスについて

●お手入れの際はFDチェアから取り外し、水を絞った布で汚れをふき取ってください。●ご使用にならないときは取り外し、風通しが良く直射日光の当たらない場所で保管してください。●本製品は構造上、破損した場合の修理をすることができません。摩耗や破損した場合は単品で購入し、交換を行ってください。

不明な点やお気付きの点がございましたら、販売店様または弊社ユーザーサービスまでお問い合わせください。

スノーピークユーザーサービス
☎0120-010-660 (9:00~17:00)
Email:userservice@snowpeak.co.jp

株式会社スノーピーク 〒955-0147 新潟県三条市中野原456
Tel. 0256-46-5858 / Fax. 0256-46-5860 / www.snowpeak.co.jp

MADE IN JAPAN

Specifications

●Contents: Main unit×4 ●Materials: Elastomer / Polypropylene ●Size: 100×27×50(h)mm / 3.9"×1.0"×2.0"(h) ●Weight: 12g / 0.4oz(per piece) ●Applicable item numbers: LV-077RD Red Folding Chair, LV-077GY Folding Chair Wide, Gray

Safety Precautions: Before use, please read thoroughly to ensure safety and avoid accidents.

⚠ WARNING / Misuse could result in serious injury or death.

●Please read the instructions for using this product before use.

⚠ CAUTION / Misuse could result in injury to the user and/or damage to property.

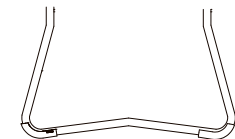
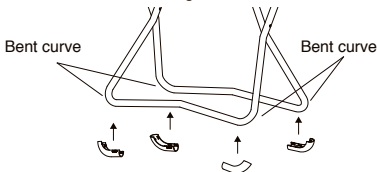
●Keep this product out of reach of children. ●Extended exposure to ultraviolet light will discolor this product. For storage, remove this product from the chair and keep in a well-ventilated, shaded place. ●Long-term use will cause wear and deformation in this product. Check for any wear or deformation in the product before use. If there is wear, replace them with new ones. ●There may be a difference in tightness in attachment to individual legs. Please note that beforehand. ●If the attachment feels loose, affix masking tape to the frame of the chair to fill in the gaps for use. ●This product is meant for use indoors. Using this product outdoors may result in breakage, damage, or deformation. Please note that even when this product is used indoors, using the caps on hard floors such as concrete may cause early wear.

Item number (name) of replacement part XUG-156-1 (Folding chair leg cap for replacement (1 pc))

Instructions for Use

Assemble the folding chair.

Attach this product to the four locations in the leg frame of the folding chair as shown in the illustration. Push the caps all the way in. Attach the caps along the bent curves of the aluminum frame of the folding chair.



Attach the caps along the bent curves of the frame.

Maintenance

●When cleaning this product, remove it from the folding chair and wipe off dirt using a cloth wrung out with water. ●When not using this product, remove the caps from the legs and store them in a well-ventilated area outside of direct sunlight. ●This product is structurally not repairable when damaged. You can purchase single pieces as replacements for worn or damaged caps.

Snow Peak USA, Inc. 404 NW 23rd Avenue, Portland, Oregon 97210, USA

Tel. +1 (503) 461-0781 / Instagram. @snowpeakusa

Email. info@snowpeak.com / www.snowpeak.com

Snow Peak, Inc. 456, Nakanohara, Sanjo-Shi, Niigata 955-0147 Japan

Tel. +81 256-46-5858 / Fax. +81 256-46-5860 / www.snowpeak.co.jp

MADE IN JAPAN