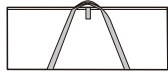


# LV-010TL / LV-015TL ワンアクションテーブル / ロング Light Bamboo

この度は、スノーピーク製品をお買い上げいただき、誠にありがとうございます。この製品は、折り畳み式テーブルです。安全にご使用いただくためにも下記の取扱説明書をよく読んでからご使用ください。また、読み終わった後も大切に保管してください。説明内容で理解出来ない点及び製品に不具合が確認された際には直ちに使用を中止しご購入いただきました販売店様もしくは弊社ユーザーサービスまでお問い合わせください。

## セット内容 (各部の名称)



## スペック

- 材質:天板/竹集成材、ポリプロピレン  
脚、フレーム/アルミニウム合金(アルマイト加工)、樹脂、ステンレス  
収納ケース/ポリエステル
- サイズ:720×900×660(h)mm (720×1,215×660(h)mm)
- 収納サイズ:360×900×90(h)mm (360×1,215×90(h)mm)
- 重量:6.4kg(7.6kg)  
( )内はロングです。

## 安全上の注意事項 ご使用前によく読んで予測される事故を回避し安全にご使用ください。

### ⚠ 危険 明らかに生命に関わる重大な事故が予測される行為を示します。

- テーブルの上に乳幼児や小さいお子様を寝かせたり、座らせたりするのは危険ですので絶対にしないでください。
- 火や炎、燃焼器具から遠ざけて使用してください。
- このテーブルは仮設を目的とした簡易式のテーブルです。テーブル上に重量物を載せないでください。また、テーブルの上に座ったり、手をつけて体重をかける行為はしないでください。破損の原因になります。
- テーブルの上に熱いものを直接載せないでください。載せたものが滑り落ちて火傷の原因になります。

### ⚠ 警告 取扱いを誤った場合、使用者が死亡または重症を負う可能性があることを示します。

- 物を載せたままテーブルを移動しないでください。ケガやテーブルを破損する原因になります。
- 凹凸の無い地盤のしっかりした場所でお使いください。不安定な場所での使用は転倒の原因になります。
- 機能を損なったり、強度が低下しますので改造は絶対に行わないでください。改造製品のアフターサービスは受けられません。

### ⚠ 注意 ケガや本体破損、物品破損として拡大被害の原因となる行為を示します。

- ご使用前に、本製品を点検し各部に異常がないことを確認してください。異常が発見された場合は直ちに使用を中止し、お買い求めいただいた販売店様、または弊社ユーザーサービス係に点検または修理を依頼してください。
- 本製品の天板には、ご使用状況や保管状態により反りや歪み、割れが発生する事があります。暖房の熱が直接伝わる場所や長時間直射日光に当たる場所、夏場の車内では保管しないでください。
- 雨天時に水滴の当たる場所に長時間放置したり、長時間水分と接触した場合、塗装の内部に水分が浸透し、シミや変色、反りや狂い、カビの発生原因になりますのでご注意ください。
- 可動部に異物や汚れが付着しないように注意してください。動作に支障をきたす原因になります。
- テーブルの上で直接ものを切ったり、叩いたり絶対しないでください。破損の原因になります。
- 運搬時にぶついたり、強い衝撃を与えると破損の原因になりますのでご注意ください。
- 天板をぶつけるなどで塗膜が損傷すると、水分を吸収しやすくなり、シミや変色、反りや狂い、カビの発生原因になりますのでご注意ください。
- ご使用により天板表面が退色や変色する場合があります。また局部的に温度が上がると変色や退色が進行する場合があります。
- 本製品は天然の竹を加工、集成したもので、天板の場所や個体ごとに色の濃淡や模様などが異なります。
- 天板開閉の際には必ず天板を持って開閉操作を行ってください。本製品は天板の開閉に伴い脚フレームが開閉する構造になっています。周囲に人が居ないことを確認して開閉作業を行ってください。
- テーブルの中央部分に指や衣服を挟まないようにご注意ください。
- 収納時にテーブル下部に露出する金具は重要な部分です。衝撃を与えると、金具が変形し開閉に支障が出ますので取扱いに十分注意してください。
- ロックが掛かっていない状態で使用すると、横方向からの力により転倒または、全体が閉じる方向に力が働きます。必ずロックがかかっている状態を確認してから使用してください。
- 開閉動作はゆっくり行ってください。勢いよく開閉すると、破損の原因になります。
- 重量物を天板の隅と縁に置かないでください。本製品は軽量天板をしているため、片側にだけ重量物を載せると転倒するおそれがあります。
- 本製品にテーブルトップアーキテクトシリーズ製品を取り付ける場合は必ず対応製品の取扱説明書をよく読んでください。
- テーブルトップアーキテクトシリーズ製品を取り付け後は必ずテーブル本体の安定性を確認してから使用してください。
- 本製品を使用する際には天板に均等な力がかかるようにしてください。天板の縁や角にだけ物を置いたり、椅子から立ち上がる時に手をかけたりしないでください。テーブルがバランスを崩して転倒するおそれがあります。十分注意してご使用ください。
- 本製品の天板はハニカム構造のため、天板に重く重い物を落とすと穴が開いたり、へこみおそれがあります。天板へ物を落下させないでください。
- 本製品の脚部は黒色アルマイト加工が施されたアルミパイプです。硬いものや尖ったものに接触したり、擦れたりすると傷がつき、部分的に色を剥がれることがあります。
- 脚部は直射日光に長時間さらされると変退色することがあります。特に保管の際は直射日光を避けてください。

## 使用方法

### 1. 本体の開き方

- ①カバーを掛けたままの状態を開き止めテープをはずし、テーブルの開閉方向が下になるように天板をしっかりと持ち、図のようにテーブルを持ち上げ、ゆっくり矢印の方向に開いてください。
- ②脚フレームが出て天板が平面になれば、地面に設置させてください。
- ③天板内側にあるロックバー受けよりロックバーを外し、先端をストッパーの溝に差し込んでください。

- ④ストッパーリングを矢印の方向に回しロックバーを必ず固定してください。

- ⑤カバーを外してください。

### 2. 収納方法

- ①まずカバーを掛けます。
- ②次にストッパーリングを回して、ロックバーを、ストッパーから取り外します。
- ③取り外したロックバーは、必ずロックバー受けに収納してください。
- ④天板中央付近を図の様に持ち、ゆっくりと天板を閉じます。
- ⑤最後に開き止めテープを固定します。

## メンテナンスについて

- 軽い汚れや水分が本体に付着した場合は速やかに乾いた布で拭き取り、よく乾燥させてください。
- 使用後、保管する際には直射日光を避け、風通しのいい場所で保管してください。
- 塩分、調味料やその他薬品などが付着した場合は、固く絞った布でよく拭き取り、十分に乾燥させてください。
- 本製品を開閉する際異音が出たら、各可動部にマシン油やシリコンスプレーなどを少量注油してください。

## 品質保証について

お買い求めいただきました製品は万全を期していますが、万一不備な点がございましたら、お買い求めいただいた販売店様もしくは弊社または各製品に記載された連絡先にご相談ください。製造上の欠陥が原因の場合は無償で修理または交換させていただきます。その他の場合は適切な価格で修理させていただきます。修理、交換の判断は弊社の裁量によるものとさせていただきます。また、以下の場合は修理できない場合もありますので予めご了承ください。

- |                          |                               |                         |
|--------------------------|-------------------------------|-------------------------|
| 1. 素材の経年劣化による損傷など商品の寿命   | 5. その他製造上の欠陥以外による製品の故障        | 9. 摩擦によるパーツの変化及びそれによる故障 |
| 2. 改造および粗雑な取扱いによる故障      | 6. ゴミやさびによる故障                 | 10. 他社製品との組み合わせによる故障    |
| 3. 取扱説明書で禁止されている取扱いによる故障 | 7. 分解したことによる不具合の発生または破損       |                         |
| 4. 不測の事故による商品の故障         | 8. 落下やその他の衝撃による部品の変形や破損による不具合 |                         |

## 修理について

- 本格的な修理が必要な場合は、お買い求めになった販売店様または弊社ユーザーサービスまでお問い合わせください。
- 修理を依頼される場合は、必ず十分に乾燥させ、汚れをきれいに落としてください。
- 修理品には修理箇所がはっきりと解るように、必ずメモまたは荷札を付けてください。また破損時の状況をできるだけ詳しく書いたメモを添えてください。
- 修理品の運賃並びに修理費については以下のように規定させていただきます。
  1. 保証対象の場合:往復運賃並びに修理費は弊社にて負担いたします。
  2. 保証対象以外の場合:往復運賃並びに修理費は、お客様のご負担とさせていただきます。

不明な点やお気付きの点がございましたら、販売店様または弊社ユーザーサービスまでお問い合わせください。

スノーピークユーザーサービス  
☎0120-010-660(9:00~17:00)  
Email:userservice@snowpeak.co.jp

株式会社スノーピーク  
〒955-0147 新潟県三条市中野原456  
Tel. 0256-46-5858 / Fax. 0256-46-5860  
www.snowpeak.co.jp

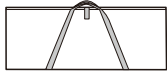
## LV-010TL / LV-015TL Single Action Table Bamboo Light Medium / Large

Thank you very much for purchasing Snow Peak product. Before Using this product, be sure to read these instructions carefully and use the product correctly and safely. After reading these instructions, keep this manual in a safe place where they can be referred to at any time. If you find anything in the instruction manual that is difficult to understand, please make sure to contact Snow Peak before use of product.

### Sets includes (Name of Part)



Main Unit



Storage Case



Instruction Manual  
(This Manual)

### Specifications

- Material: Bamboo laminated wood, Polypropylene, Legs, Frame/ Aluminum alloy (anodized), Resin, Stainless Steel, Carrying case /Polyester
  - Size: 720×900×660(h)mm / 28.3"×35.4"×26"(h) (720×1,215×660(h)mm / 28.3"×47.8"×26"(h))
  - Storage size: 360×900×90(h)mm / 14.2"×35.4"×3.5"(h) (360×1,215×90(h)mm/14.2"×47.8"×3.5"(h))
  - Weight: 6.4kg /14.1 lbs (7.6kg / 16.8 lbs)
- Figures in parentheses ( ) are for long length.

### Safety precautions (Before use, please read this manual thoroughly to ensure safety and avoid accidents.)

#### ⚠ DANGER / Misuse could easily result in a serious accident or death.

- Do not lay or sit infants or small children on the table, as doing so is dangerous.
- Use the table far away from fire, flames, and burners.
- This table is not meant for permanent use. Please do not place heavy objects on the table. Also, do not sit on the table or apply weight.
- Do not sit or lean on the table; doing so is dangerous and may cause damage.

#### ⚠ WARNING / Misuse could result in serious injury or death to the user.

- Avoid using the table on sloping ground or in unstable locations.
- Use this product on firm, flat ground.
- Do not leave anything on the table when moving it.
- Do not attempt to modify this product. Doing so may impair its functionality or decrease its strength. Modification will result in the product no longer being eligible for after-sales services.

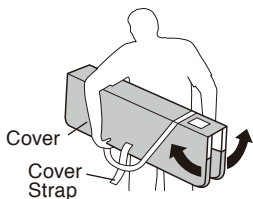
#### ⚠ CAUTION / Misuse could result in injury to the user and/or damage to property.

●Before using the product, check each part for abnormalities. If there are abnormalities, take the product to the dealer or Snow Peak Customer Service for inspection or repair. ●Always pick up and hold the table when open or closing it. The table is built so that the leg frame unfolds from within as the table is opened. Ensure that there are no other people around you when you open or close the table. ●Take care that your fingers or clothing do not get pinched in the opening in the center of the table when you are opening or closing it. ●When putting the table away, the metal fittings visible on the underside are very important parts. If these parts are hit or bumped during transport, deformities may occur that will hinder opening and closing, so please handle with care. ●If the locking bar is not set or the stopper is not fastened, horizontal force on the table may activate the closing mechanism, causing the whole table to collapse. Always set the locking bar and fasten the stopper before using the table. ●Open and close the table slowly. Forcefully expanding the leg structure puts pressure on it, which will cause damage. ●Do not sit or lean on the table, as doing so is dangerous. ●Do not go underneath the table when it is set up. ●Do not chop or pound food directly on the table. ●Take care when transporting the table, as bumps and strong impact will damage the tabletop. ●The tabletop of this product may become warped, distorted, or cracked depending on its usage conditions and storage conditions. Do not store or use in areas where a heater applies direct heat, areas with direct sunlight for long periods of time, or in a vehicle in the summertime. ●Leaving this product in the rain or in contact with water for an extended period of time will cause the water to permeate its coating, resulting in staining, discoloration, warping, and/or distortion. ●This product is not meant for permanent use. Leaving heavy objects on the tabletop permanently could result in warping. ●Hitting the tabletop could damage its coating or make it easier for moisture to get inside, resulting in staining, discoloration, warping, and/or distortion. ●The tabletop may fade or become discolored with use. Localized temperature increases may also encourage fading or discoloration. ●This product is made of processed and laminated bamboo. Each one will vary in terms of color density and texture. Please enjoy its natural colors and textures. ●After use, wipe off dirt with a well-wrung cloth, allow the table to dry fully in a well-ventilated, shady area and store in a location with little humidity. ●Do not place heavy objects on the corners and edges of the table. This product has a lightweight design, so placing heavy objects on one side may cause it to tip over. ●When attaching a Table Top Architect series product to the table, be sure to read the instruction manual of the corresponding products carefully. ●After installing any Table Top Architect products, be sure to check the stability of the table before using it. ●When using this product, make sure that the tabletop is applied with even force. Do not place objects only on the edges or corners of the tabletop, or put your hands on them when getting up from a chair. The table may lose its balance and fall over. Use with caution. ●Due to the honeycomb structure of the tabletop, dropping heavy or hard objects on its surface may cause holes or dents. Avoid dropping objects onto the tabletop. ●The legs of this product are black anodized aluminum. Rough contact or friction with sharp objects may cause scratches and partial color peeling. ●The legs may discolor if exposed to direct sunlight for long periods. Please avoid direct sunlight, especially when storing the product.

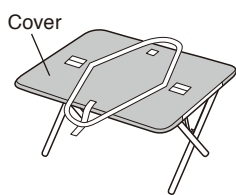
### How to use

#### 1. Setting Up

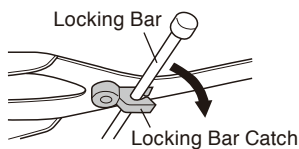
- ① Leaving the cover on, undo the strap holding the cover closed. Hold the tabletop firmly with the open side facing downwards. Holding the table as shown in the diagram, slowly open it in the directions indicated by the arrows.



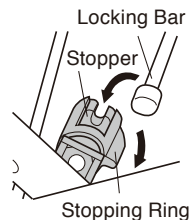
- ② When the leg frame has unfolded and the tabletop is flat, place the table on the ground.



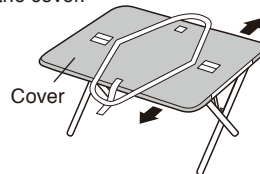
- ③ Pull the locking bar out from its catch on the underside of the tabletop and insert the end into the groove in the stopper.



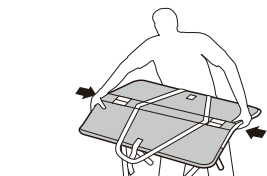
- ④ Always fasten the locking bar by turning the stopper ring in the direction indicated by the arrow.



- ⑤ Remove the cover.



#### 2. Breaking Down



- ① First put the cover on.
- ② Next, turn the stopper ring and remove the locking bar from the stopper.
- ③ Always put the locking bar back into its catch.
- ④ Hold the tabletop near the center, as shown in the diagram, and slowly fold it closed.
- ⑤ Lastly, fasten the cover strap.

### Maintenance

- For frequent maintenance of Canvas seat, brush or Vacuum to remove dust from the creasing areas.
- If the seat is wet, wipe it with dry cloth and dry it before using or storing.
- Dry under shade and in a well ventilated area. \*Not recommended for washing machine or dryer.
- If the legs squeak when opening and closing the product, lubricate each moving part with a small amount of sewing machine oil or silicon spray.

### Warranty

Snow Peak has taken all possible measures to ensure every product is durable and functions correctly. If you find any product defects, please contact the retailer where you purchased the product or Snow Peak Customer Service. If there are apparent defects in the product's manufacturing, the defective product will be repaired or exchanged free of charge. In other cases, Snow Peak will repair the product for an appropriate fee. The decision to repair or replace the product will be at our discretion. Snow Peak will not repair the product for any damage that occurred due to the following: 1. Material deterioration caused by age. / 2. Damage caused by modifications or rough handling. / 3. Damage caused by inappropriate use not mentioned in the instruction manual. / 4. Damage caused by unexpected accidents. / 5. Any damage other than defects in the manufacturing process. / 6. Damage caused by dust or rust. / 7. Damage and defects caused by dismantling the product. / 8. Damage and defects caused by dropping, jolting or other shocks. / 9. Deterioration or failure of parts due to friction. / 10. Damage caused by the use of the product in combination with another manufacturer's products.

### Repair

- If professional repairs are required, please contact the retailer where you purchased the product or Snow Peak Customer Service. ●When you request repairs, please make sure that the product is dry and clean. ●Please attach a memo or a tag indicating the necessary repair and please write details of how and when the damage occurred. ●Transportation and repair costs are determined as follows.
1. Within warranty: The transportation cost (both ways) and repair cost will be covered by Snow Peak. / 2. Outside warranty: The transportation cost (both ways) and repair cost will be covered by the customer.